

# 帽子掛け 取扱説明書

## 帽子掛け用オプションパーツ 取付説明書

**注意** 安全に正しく組み立ててください。

- ① 組み立ては2名以上で行ない、作業スペースの確保、床の養生を行なった後、安全に作業してください。
- ② 組立時は切傷・打撲を防ぐため軍手を着用してください。

**ストア・エクスプレス** (株) 店研創意  
<https://www.store-express.com/>

お問い合わせ窓口  
 (カスタマーサービス)

TEL. (06) 6203-6660  
 FAX. 0120-933-530

本品をご購入頂きまして、ありがとうございます。組み立て前に、部品数量をお確かめください。  
 この組立説明書は大切に保管してください。※仕様につきましては予告なく変更する事があります。

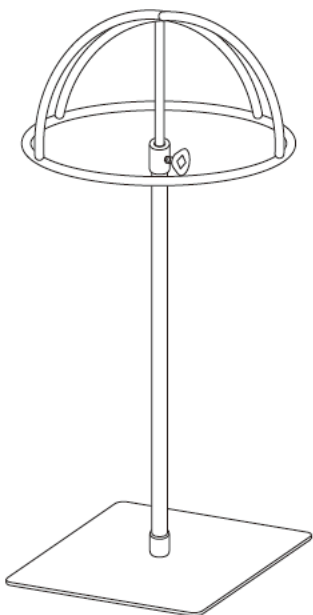
### 商品図



### 部品明細

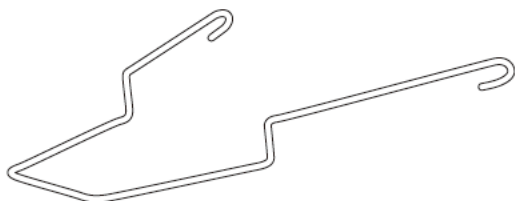
※部品不足、仕様上の不備等ございましたら上記カスタマーサービスまでお申し付けください。

#### ① 帽子掛け × 1台



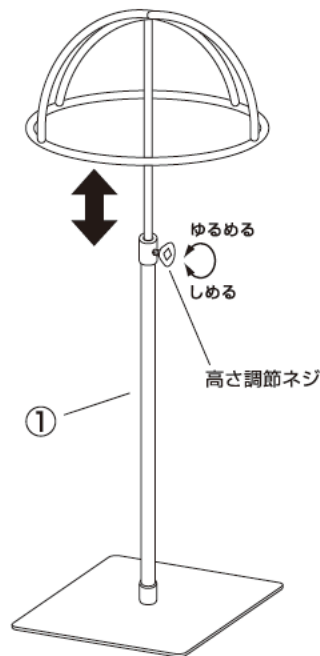
### オプション (別売) 帽子掛け用オプションパーツ

#### ② 帽子掛け用オプションパーツ × 1個



### 使用方法

#### 1 ご使用する高さに調節してください。



最後に全てのネジが固定されているかご確認ください。  
 水平を保ち、安全にご使用ください。

### オプションパーツ(別売)を取り付ける場合

### 使用例

#### 2 帽子掛けに引っ掛けてご使用ください。

左右を縮めながら帽子掛けに挿入し、引っ掛けてください。

