

カタログスタンド パネル付き 組立説明書

注意 安全に正しく組み立ててください。

- ① 組み立ては2名以上で行ない、作業スペースの確保、床の養生を行なった後、安全に作業してください。
- ② 組立時は切傷・打撲を防ぐため軍手を着用してください。

ストア・エクスプレス (株) 店研創意
https://www.store-express.com/

お問い合わせ窓口
(カスタマーサービス)

TEL.(06)6203-6660
FAX.0120-933-530

完成例

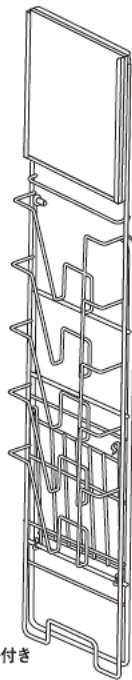


本品をご購入頂きまして、ありがとうございます。
組み立て前に、部品数量をお確かめください。
この組立説明書は大切に保管してください。
※仕様につきましては予告なく変更する事があります。

部品明細

※部品不足、仕様上の不備等ございましたら上記
カスタマーサービスまでお申し付けください。

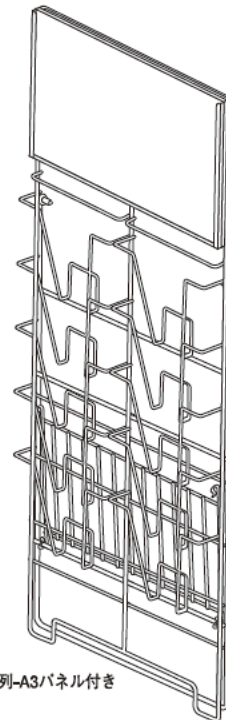
カタログスタンド × 1台



1列-A4パネル付き

または

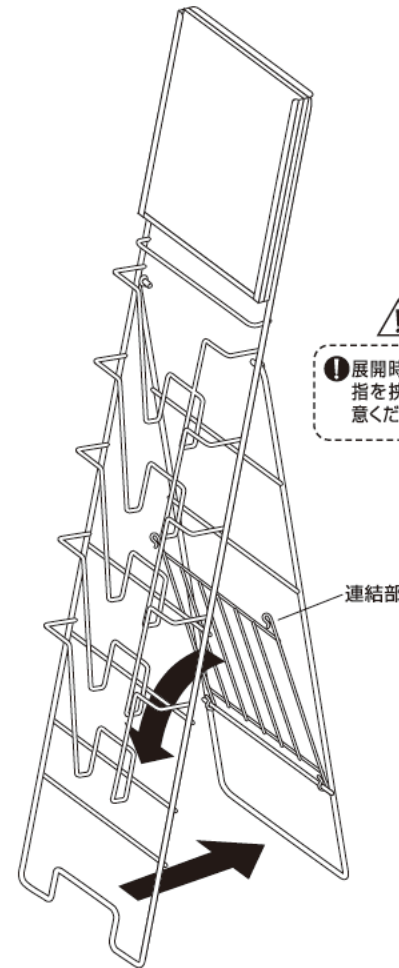
※商品によって
異なります。



2列-A3パネル付き

組み立て方

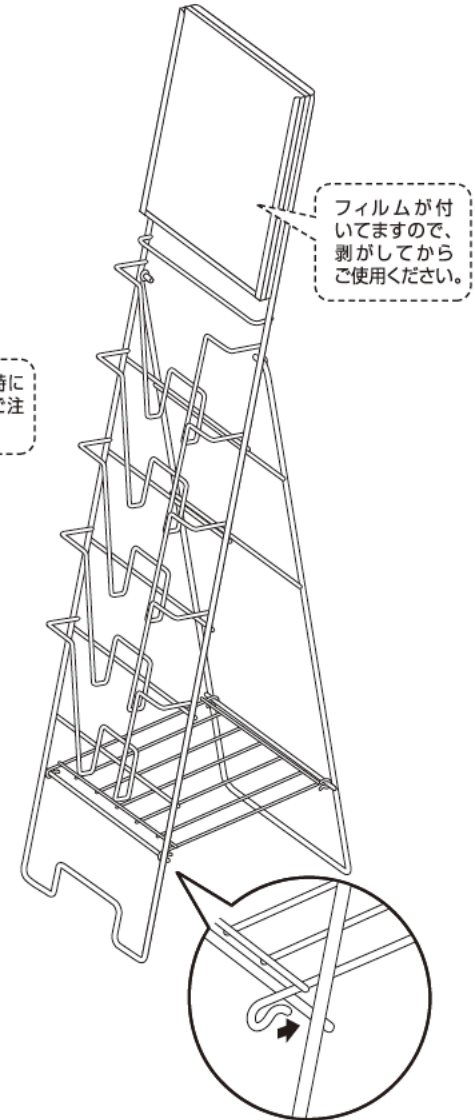
1 脚部を開き、
連結部を下げます。



注意

- ① 展開時や折り畳み時に
指を挟まないようご注意ください。

2 連結部を引っ掛けて
固定してください。



最後にしっかり固定されているかご確認ください。水平を保ち、安全にご使用ください。